



PloImage Ver.10.0

Copyright Isoplotec.

- Raster Image Edit Tool -

CADシステムで設計した図面はHPGL/PDF/TIFFなどのデファクトフォーマットの電子データで配布、保存されるのが一般的になりました。PloImageは図面の変更、既存図面から切り貼りして新たな図面の作成、図面へ写真の貼り付け、図面のページ編集、紙図面の電子化などに対応したソフトウェアです。PloImageがあれば、設計図面のチェック修正、図面を手配、製造、保守関連部門用に作り直しなど、下流工程での合理化ができるようになります。

●概要

PloImageはHPGL/Vector/イメージファイルをラスターイメージに変換して見て、編集するためのツールで、次のような機能があります。

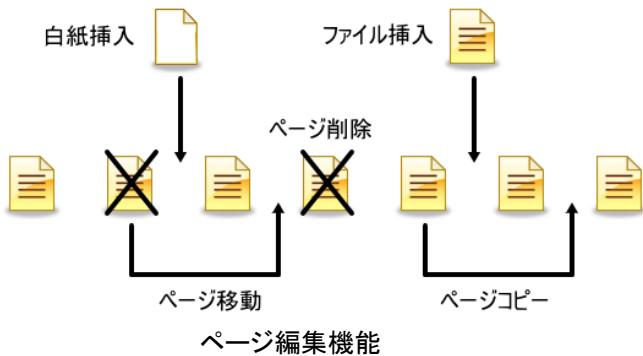
- (1) 多くのファイルフォーマットに対応
 入力: HPGL, HP-GL/2, HP RTL, PDF, DXF, DWG, GERBER, NC-Drill, IGES, SXF, EMF, TIFF, JPEG, Bitmap, GIF, PNG, PCX, GIF, FPX
 保存: PDF, HPGL(HP RTL), EMF, TIFF, JPEG, Bitmap, GIF, PNG, PCX, FPX
- (2) 表示に関する多くのコマンド
- (3) ページ編集機能
 ページ切替、挿入(白紙、ファイル)、削除、移動、コピー、解像度・色数変更、角度・ミラー変更、拡大縮小、図面サイズ変更
- (4) ページ内編集機能
 領域選択、ページコピー、領域切り取り、領域コピー、領域フィット貼り付け、領域実寸貼り付け、領域削除、領域フィット移動、領域フィットコピー移動、領域角度縮尺ミラー変更、領域ファイル入力、元に戻す、やり直し
- (5) 編集ツールによる編集
 矩形領域選択、自由範囲選択、色選択、ペン作画、四角形、円、角丸、直線、曲線、塗り潰し、エアブラシ、テキスト、消しゴム、スタンプ、領域移動、領域切り取り、領域コピー、貼り付け、領域回転、取消し
- (6) リクエスト機能: ファイル属性、点間寸法測定、選択領域
- (7) 印刷
 プリント設定、尺度指定、自動縮尺、自動用紙・縦横選択、余白・作画位置、角度、ページ範囲、図面全体/領域作画、プレビュー機能
- (8) スキャナから画像の読み込み
- (9) ウィンドウ
 同時に最大5つのウィンドウを開き、異なるファイル、あるいは同じファイルの別のページを表示して編集できます。

●稼働条件: Intel互換CPU搭載/パーソナルコンピュータ

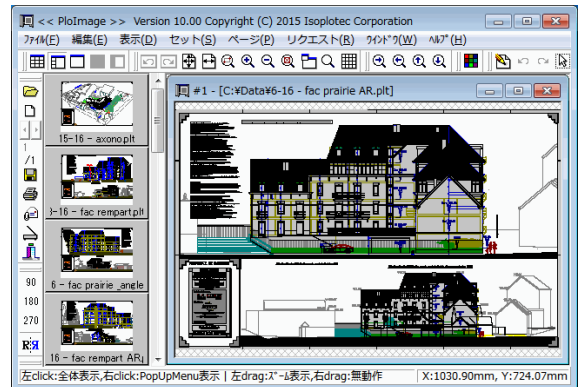
- メモリー: 1GB以上
- 空きハードディスク容量: 100MB以上
- 画面解像度: 1024ドット×768ドット 以上
- OS: Windows XP, Vista, 7, 8, 10 の32Bit
 Windows Vista, 7, 8, 10 の64Bit

●ライセンス料

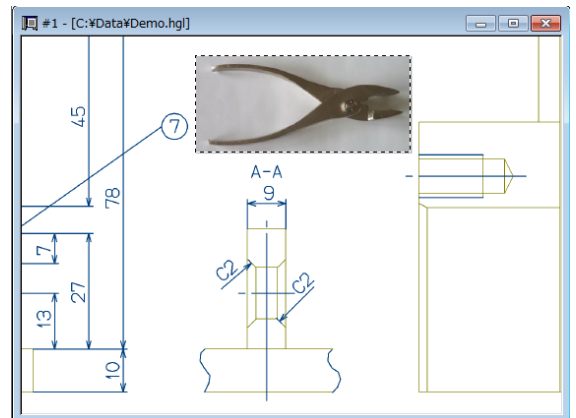
- 同時注文1~4本 7,560円/本(消費税8%込み)
- 同時注文5本以上 6,804円/本(消費税8%込み)
- 30日間、全機能を無償で試用できます。



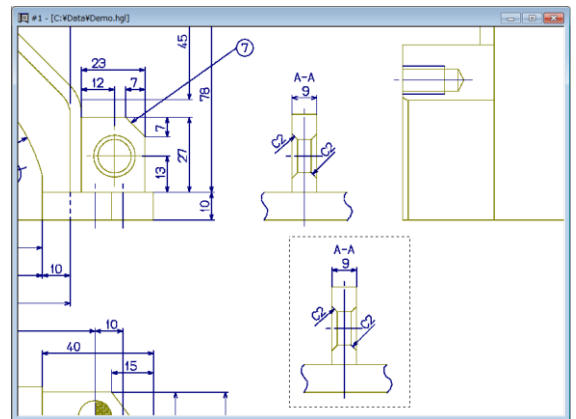
編集ツール



PloImage 画面



領域ファイル(写真)入力



領域コピー移動

開発、販売元: 有限会社イソプロテック
TEL.050-3401-1294 FAX.020-4669-6296

HP: <http://www.isoplotec.co.jp/>
E-mail: isoplotec@isoplotec.co.jp
お問合せはE-mailでお願いします。電話、FAXでは受付けておりません。